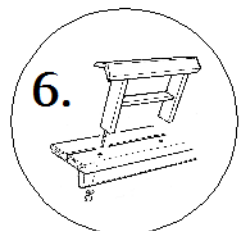
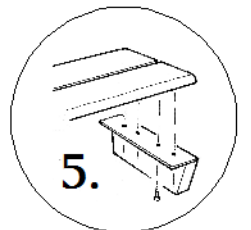
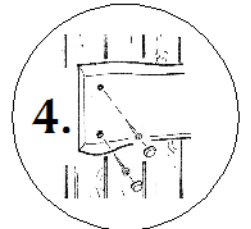
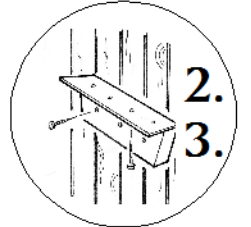
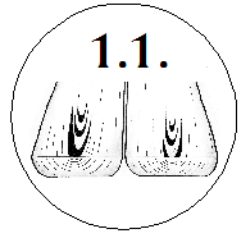
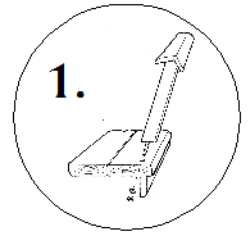
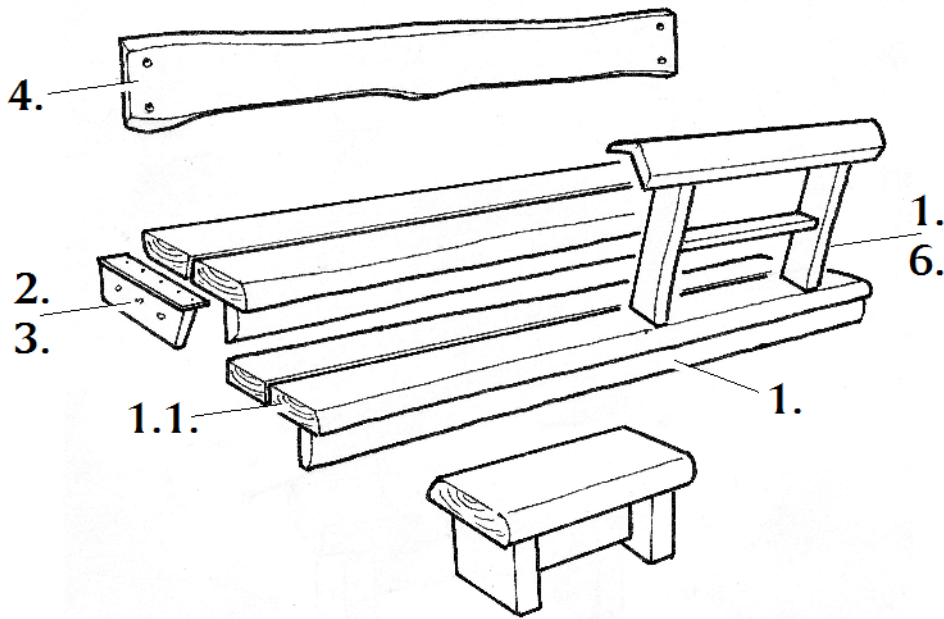


HOHKAPUUN LAUDEASENNUS JA- HOITO-OHJE



Kiitos, että valitsitte perinteikkään ja näyttävän laudesarjan tuppeensahatusta haavasta. Haapa on erinomainen laudemateriaali pihkattomana ja vähän lämpöä johtavana materiaalina.

Näitä vahvoja massiivilankkuja asennettaessa on ajatuksena se, että sydänpuoli lankusta tulisi aina ylöspäin. Puu ajan kanssa elää, jonka vuoksi se hivenen "kupristuu" sydämen puolelle. Näin ollen vesi ei jää lankun päälle.

1. Lado laudelankut malliksi lattialle ja jätä lankkujen väliin väh. 3mm rako. Jalkatuen pulttien kohdat on hyvä katsoa lankun päästä suhteessa etulistaan. Näin näkee mihin kohtaan tuen pystyy asentamaan. Älä kuitenkaan poraa vielä.
- 1.1 Huom! Lankkujen syiden suunnat.
2. Mittaa ja merkitse ylä- ja alalauteiden seinäkannattimien kohdat seinään. Tarkista malliladonnasta myös syvyysuunta.
- 2.1 Jos laudelankut tarvitsevat lyhentämistä, lyhennä lankut samasta päästä. Jätä pieni väli laudelankun ja seinän väliin.
3. Poraa seinäkannattimeen (väh. 3kpl/kiinnike) reijät tukevan kiinnityspaikan kohdalle ja ruuvaa kiinni, joko kansiruuveilla, tai 6x120/140 ruuveilla. Alalaude n. 700-950mm lattiasta ja ylälaude n. 400mm alalaudetta ylempänä.
4. Mittaa selkänöjan asennuskohta ja asenna tässä vaiheessa. Jos nojalautaa pitää lyhentää, sahaa molemmista päistä yhtä paljon, niin ruuvausreijät jäävät symmetrisiksi.
5. Lado ylälauteen lankut mallin mukaan ja ruuvaa tukevasti kiinnikkeisiin alhaalta päin niin, että takaseinän ja takalankun väliin jää vähintään 5mm.
6. Lado alalauteen lankut paikalleen ja tarkista jalkatuen kiinnityskohdat sekä poraa reijät läpi n.10mm poralla pultin suuntaisesti. Ruuvaa lankut tukevasti kiinnikkeisiin.
7. Jalkatukeen voi myös asentaa kulmalevyn, jotta senään saadaan lisäkiinnitys.
8. Puuvalmiit haapalankut suositellaan käsiteltäviksi laudesuojalla, parafiniöljyllä ym. laudesuojalla.
9. Valmiiksi käsitellyt paketit on käsitelty Tikkurilan Supi saunavahalla.



HOHKAPUU Vanklumpintie 10
69600 KAUSTINEN
0400 514 411
Marko.forsti@hohkapuu.fi